

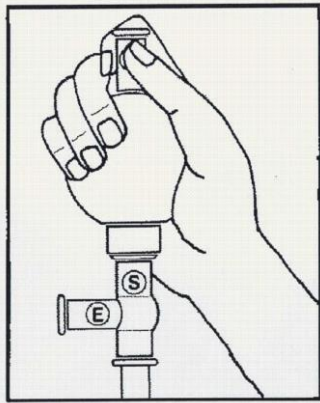
Bedienanleitung >Pipettierball< Operating instructions >Pipette Filler< Mode d'emploi >Poire à pipetter< Manual de instrucciones >Peras pipeteadoras<

1. Evakuierung durch das A-Ventil

Evacuate via the valve A

Evacuación par la soupape A

Expulsión del aire mediante la válvula A

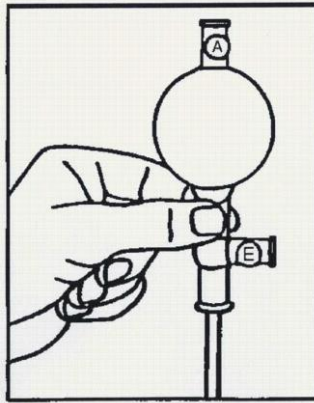


2. Ansaugen durch Druck auf Das S-Ventil

Intake by pressure on valve S

Aspiration par pression sur la soupape S

Aspiración mediante la válvula S

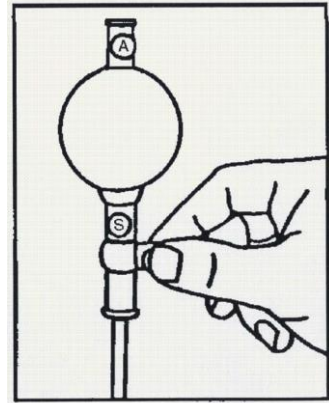


3. Entleeren durch Druck auf das E-Ventil

Drain by pressure on valve E

Vidange par pression sur la soupape E

Vaciado mediante la válvula E



4. Ausblasen der Pipette

Blow out the pipette

Purge de la pipette

Función soplado

